

Arbeitskreis Digitalfotografie

GIF ART

GIF - Graphic Interchange Format

- eines der ältesten Bildformate fürs Web
- entwickelt 1987, durch CompuServe
- 8-bit Format, 256 Farben
- wenig Speicher, schnelle Übertragung

GIF - Graphic Interchange Format

- breite Verbreitung Anfang 90-er
- Netscape ermöglicht Animationen
- historische Stätte alter Gifs:

<http://www.textfiles.com/underconstruction/>

GIF - 25 Jahre später

- neue Spielräume für GIFs durch Web 2.0
- gute Unterstützung durch SW
- Nutzung im neuen Kontext:

Pixel-Art, Film-Shots, Collagen, Fotografie...

GIFs im fotografischen Kontext

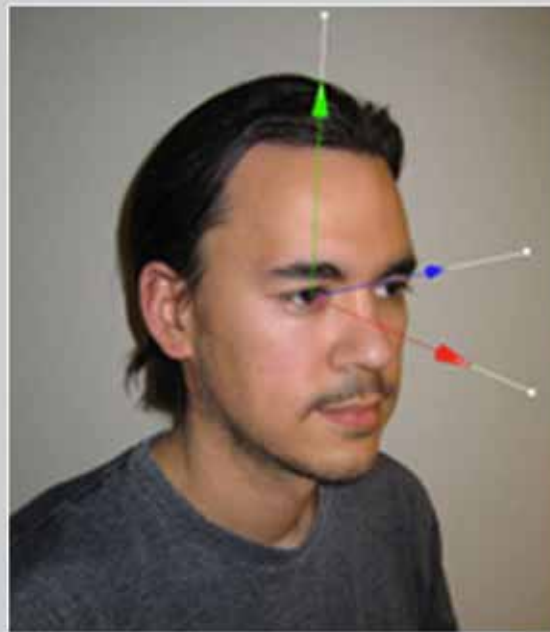
- Jamie Beck und Kevin Burg
<http://fromme-toyou.tumblr.com/tagged/cinemagraph>



Bildquelle: <http://cinemagraphs.com/images/artist-portrait-jamie-beck-kevin-burg.jpg>

GIFs im fotografischen Kontext

- Rick Silva
<http://antlerswifi.com/>



Bildquelle: http://media.rhizome.org/programs/the_download/4/images/rick-silva.jpg

GIFs im fotografischen Kontext

- Matt Moore (3ERD)
<http://3erd.tumblr.com/>



Bildquelle: <http://mwmgraphics.com/bio/mwm33.jpg>

GIFs im fotografischen Kontext

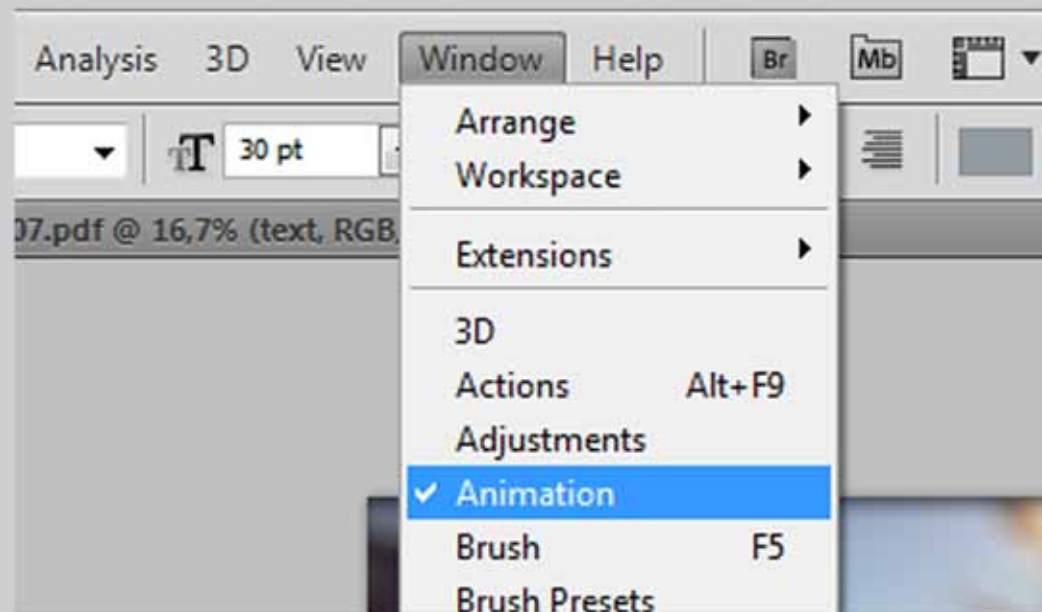
➤ Weitere Links:

<http://ignacio-torres.com/projects/stellar/>

<http://gallery.thecreatorsproject.com/gallery/BREAKING-THE-FIFTH-WALL-Reconceiving-Human-Perception/2998209>

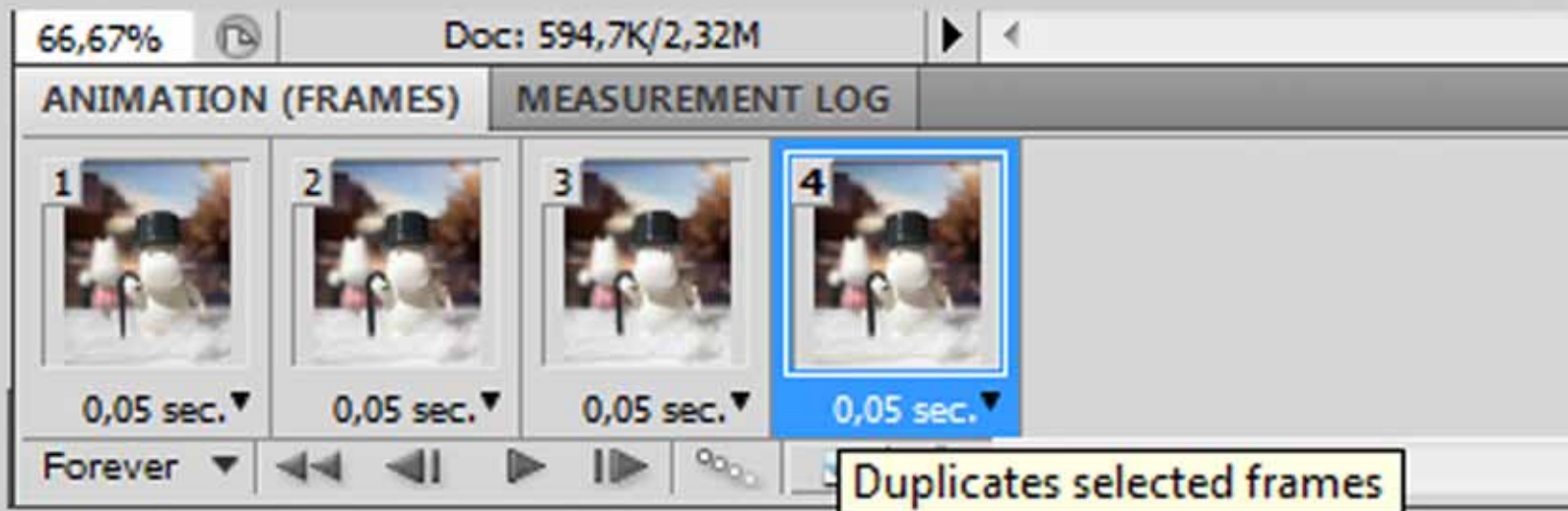
Photoshop-Tutorial: animierte GIFs

- Unter "Window" Animation auswählen -> unten erscheint ein Frame-Fenster



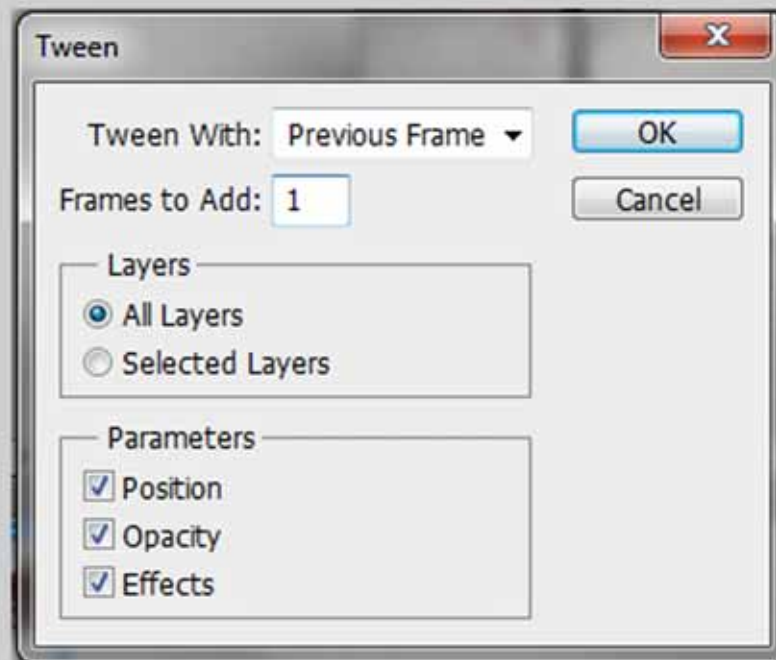
Photoshop-Tutorial: animierte GIFs

- Im Frame-Fenster per “Duplicate selected Frames” beliebig viele Schlüsselbilder erstellen, jedem Bild die richtigen Layers zuordnen



Photoshop-Tutorial: animierte GIFs

- Dauer der Schlüsselbilder angeben, evtl. Zwischenbilder per Tweening erstellen (je mehr Tweens, desto fließender ist die Bewegung).



Photoshop-Tutorial: animierte GIFs

- Anschließend auf "File" -> Save for Web & Devices klicken, Einstellungen anpassen und als GIF speichern.

