

Zeichnen und Skizzieren von Szenarien

1. Geometrische Grundformen
2. Anatomie
3. Komposition
4. Struktur und Kontraste
5. Abstraktion
6. Abgabe

Storyboards

Ein **Storyboard** ist eine zeichnerische Version eines Drehbuchs oder eine Visualisierung eines **Konzeptes** oder einer **Idee**.

Quelle: Wikipedia

Storyboards

allgemein

Storyboards werden eingesetzt zur Visualisierung von Drehbüchern und Planung einzelner Filmszenen mittels skizzenhafter Darstellungen vor dem eigentlichen Drehbeginn.

Vermeehrt wird das Storyboard auch im Rahmen einer Kreativitätstechnik als Ordnungsmittel eingesetzt und damit zur thematischen Sortierung von Beiträgen verwendet.

Die Erfindung und Verwendung von Storyboards geht auf die Disney-Studios zurück.

In Aufbau und Verwendung, als zweidimensionale Visualisierung erzählerischer Themata, ist das Storyboard verwandt mit dem Comic.

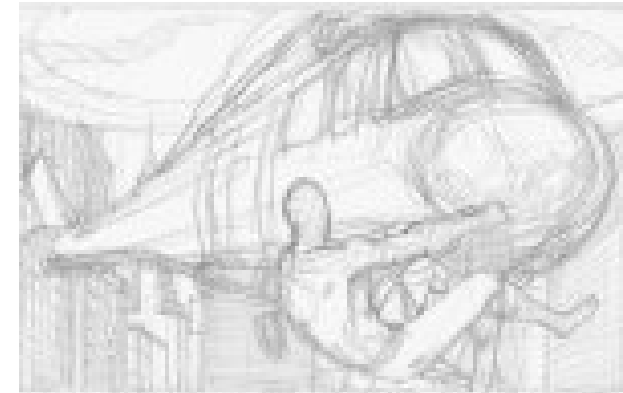
Der Zeichner von Storyboards nennt sich Storyboarder.



Storyboards

Anwendung

- Informationen auf Kernbotschaften fokussieren; d.h. viele Fakten und Informationen zu einer präzisen, eindeutigen und verständlichen Botschaft zu verdichten – dem Kern Ihrer Aussage.
- Informationen zu einer schlüssigen Argumentation strukturieren: Mit den zentralen Botschaften wird eine logische, schlüssige und überzeugende Argumentation aufgebaut – die Storyline.
- Informationen visualisieren: Der frühzeitige Einsatz visueller Arbeitshilfen wird bereits die notwendige Analysearbeit fokussieren, wodurch Sie sehr viel Zeit sparen. Sie lernen, Ihre Botschaften visuell zu untermauern und komplexe Informationen mittels Charts auf einfache, verständliche Weise zu verdichten.




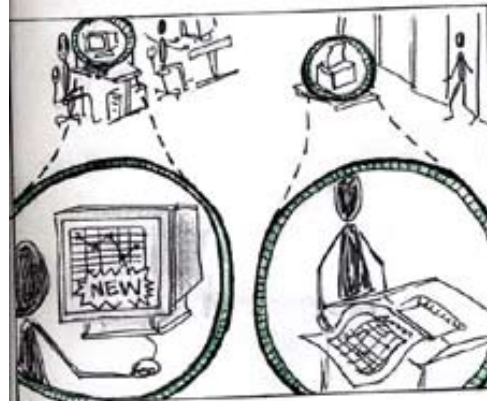


Storyboards

Beispiele




Storyboards

Beispiele



Storyboards


Comic



Storyboards


Comic

SUPERMAN



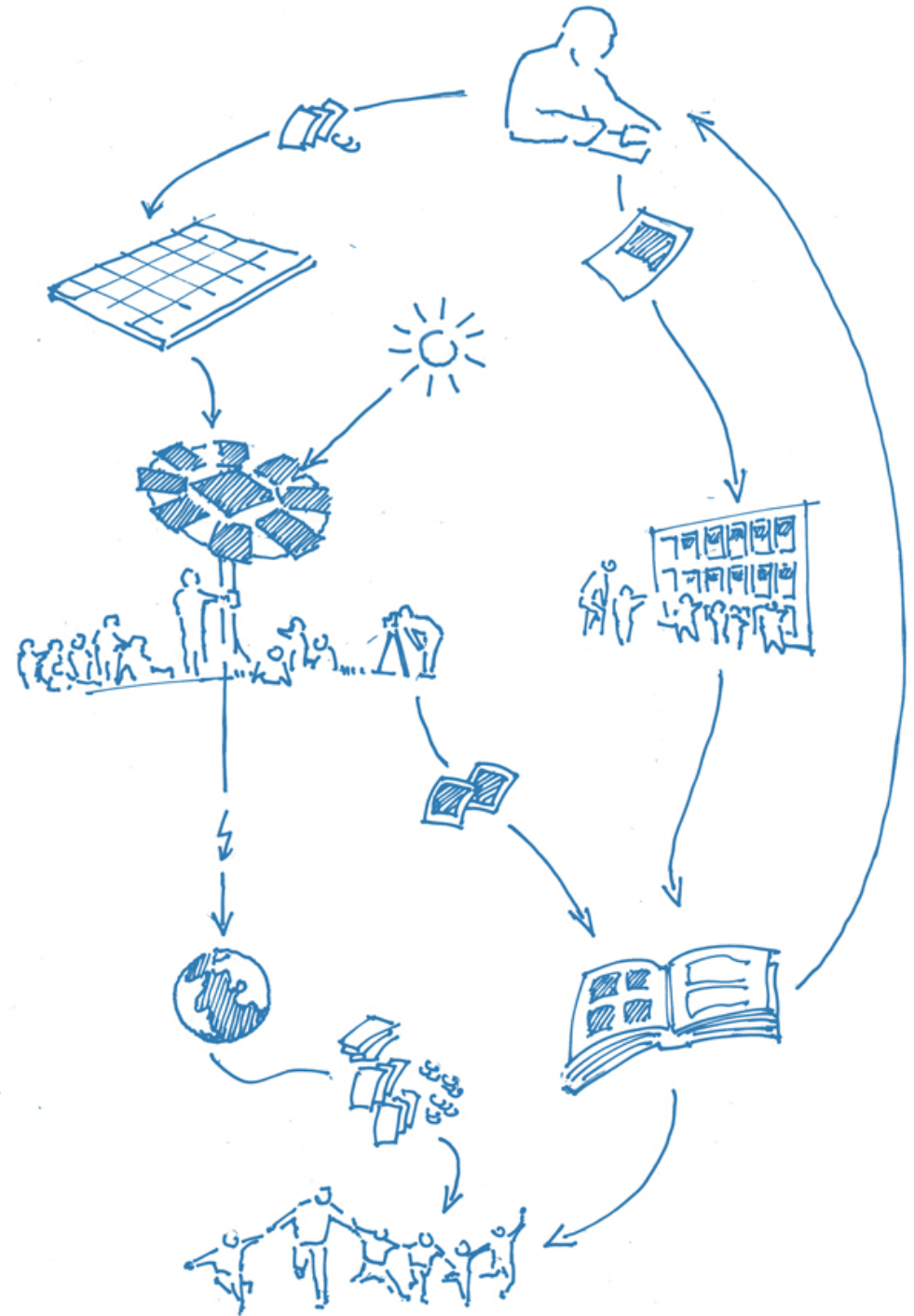
Storyboards

Comic



Storyboards

Konzeptvisualisierung



Storyboards

Konzeptvisualisierung



Gesichter zeichnen

Übung

